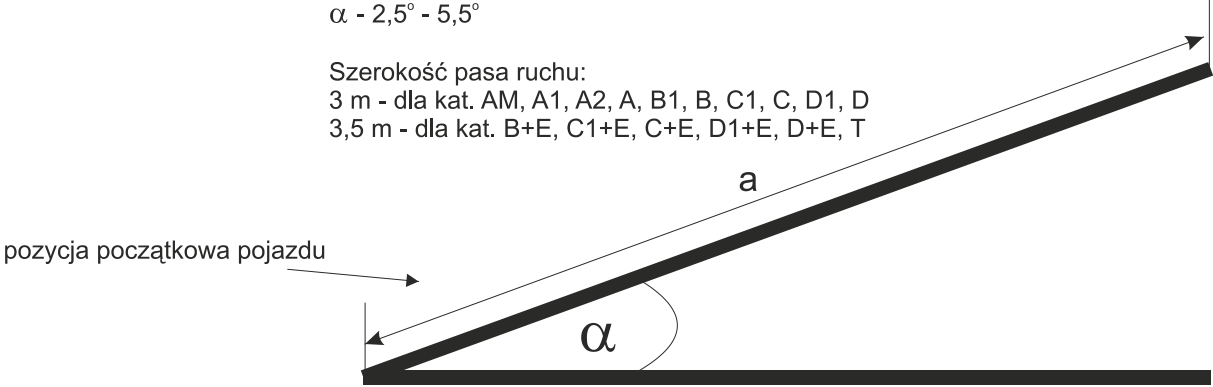


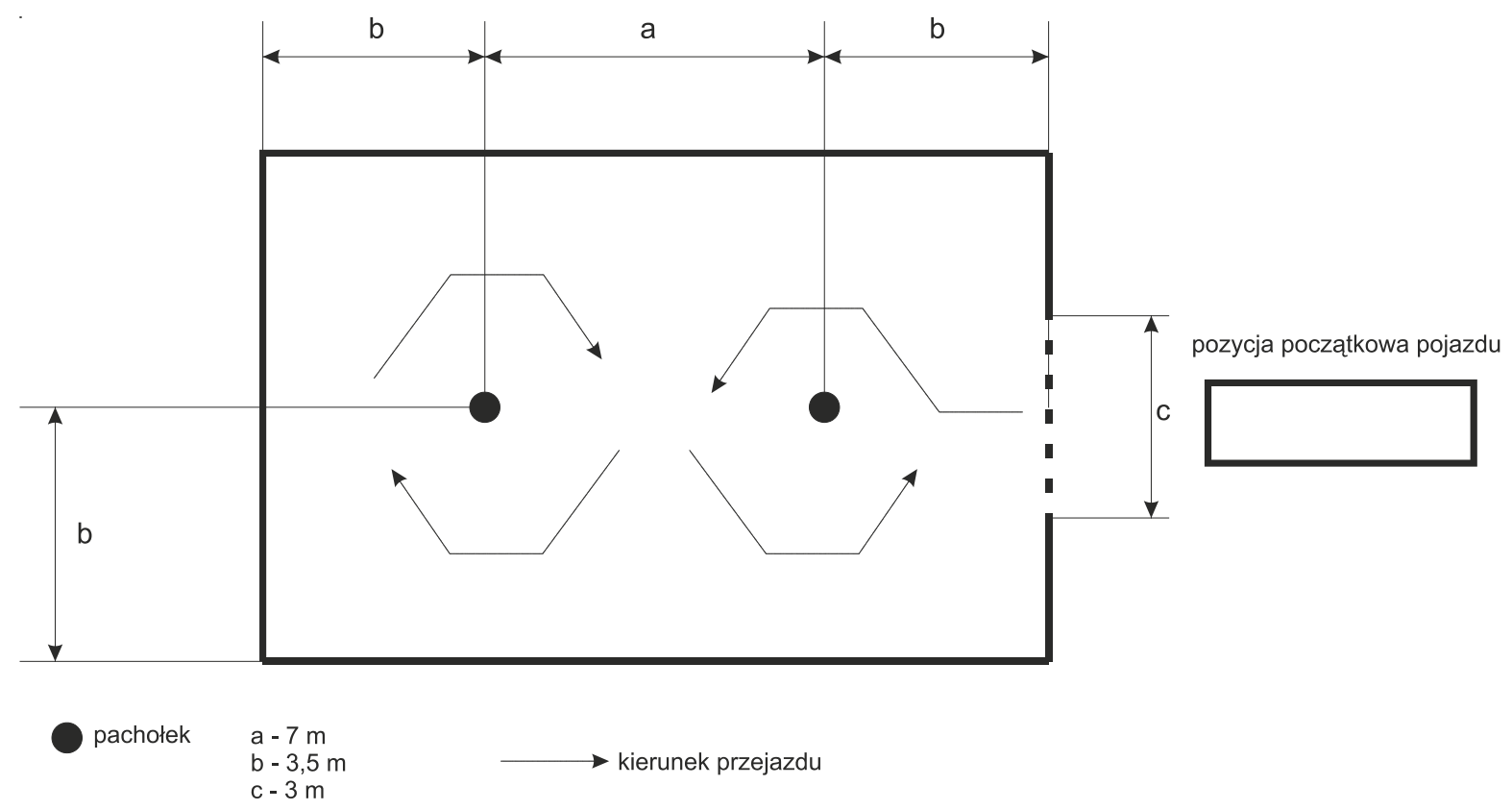
**MANEWRY
NA KATEGORIE
MOTOCYKLOWE 2013R.**

5	<p>Wzniesienie</p> <p>a - co najmniej półtorej długości pojazdu egzaminacyjnego dla kat. AM, A1, A2, A, B1, B, C1, C, D1, D lub co najmniej długość zespołu pojazdów egzaminacyjnych dla kat. B+E, C1+E, C+E, D1+E, D+E, T</p> <p>α - 2,5° - 5,5°</p> <p>Szerokość pasa ruchu: 3 m - dla kat. AM, A1, A2, A, B1, B, C1, C, D1, D 3,5 m - dla kat. B+E, C1+E, C+E, D1+E, D+E, T</p>  <p>pozycja początkowa pojazdu</p>
---	--

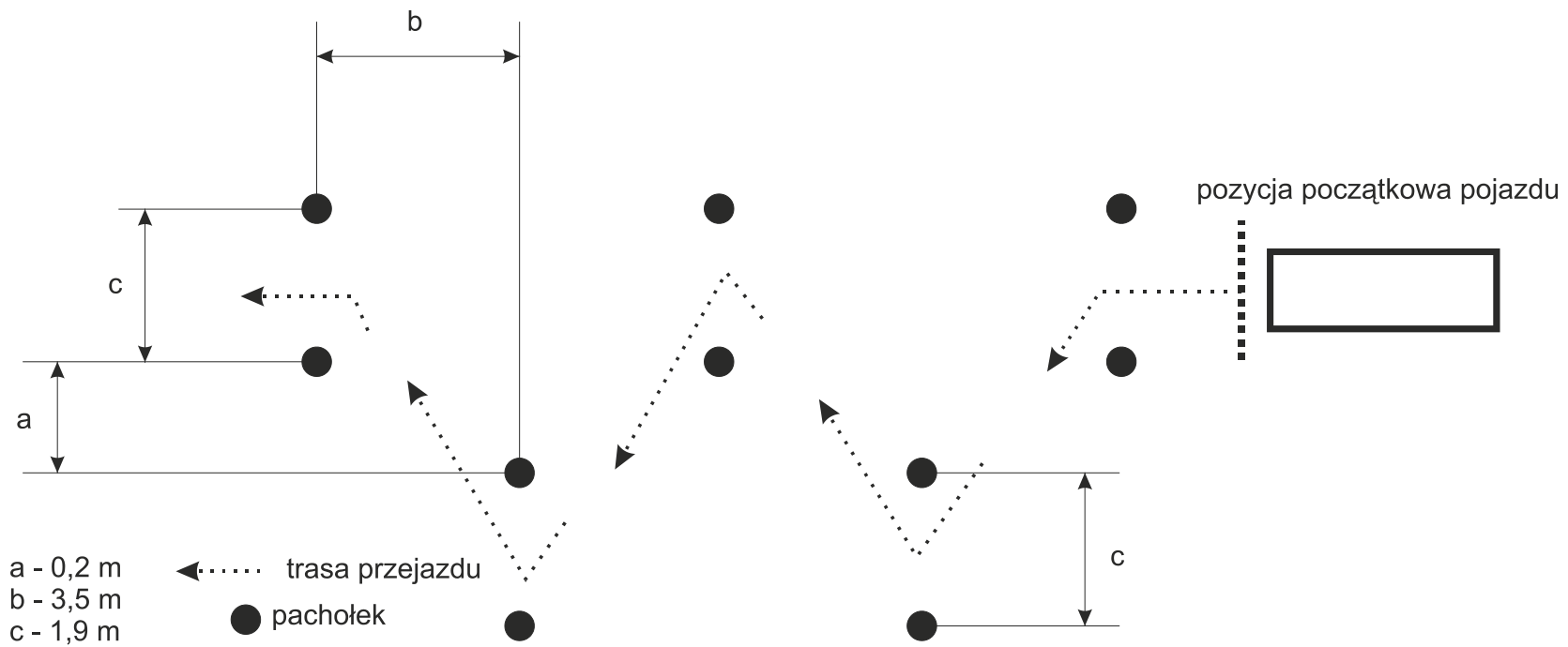
Slalom wolny:

a) łuki w kształcie cyfry osiem

6



b) slalom pomiędzy bramkami



<p>7</p>	<p>Slalom szybki</p> <p>punkt pomiaru prędkości</p> <p>● pacholek a - 7 m b - 1,5 m</p> <p>punkt pomiaru prędkości</p>
<p>8</p>	<p>Ominięcie przeszkody</p> <p>punkt pomiaru prędkości</p> <p>● pacholek a - 2 m b - 1 m c - 10 m</p> <p>punkt pomiaru prędkości</p>

